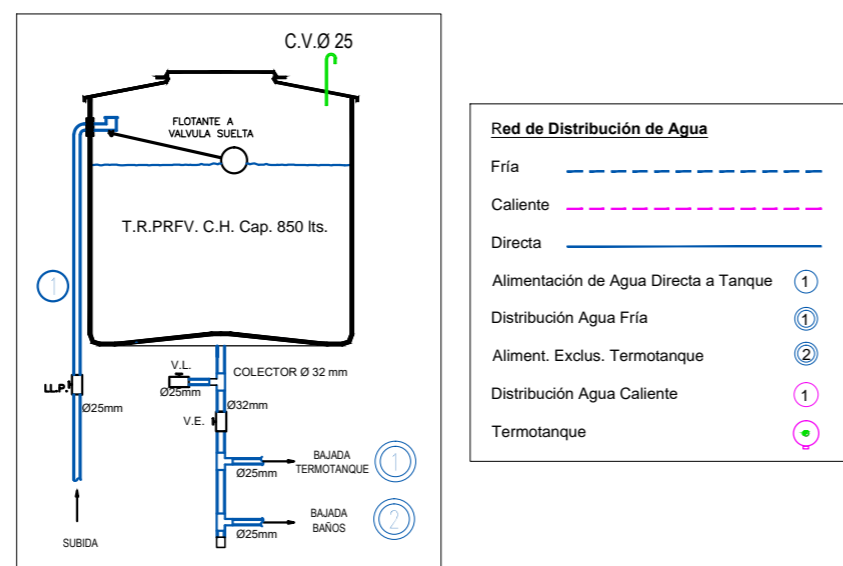
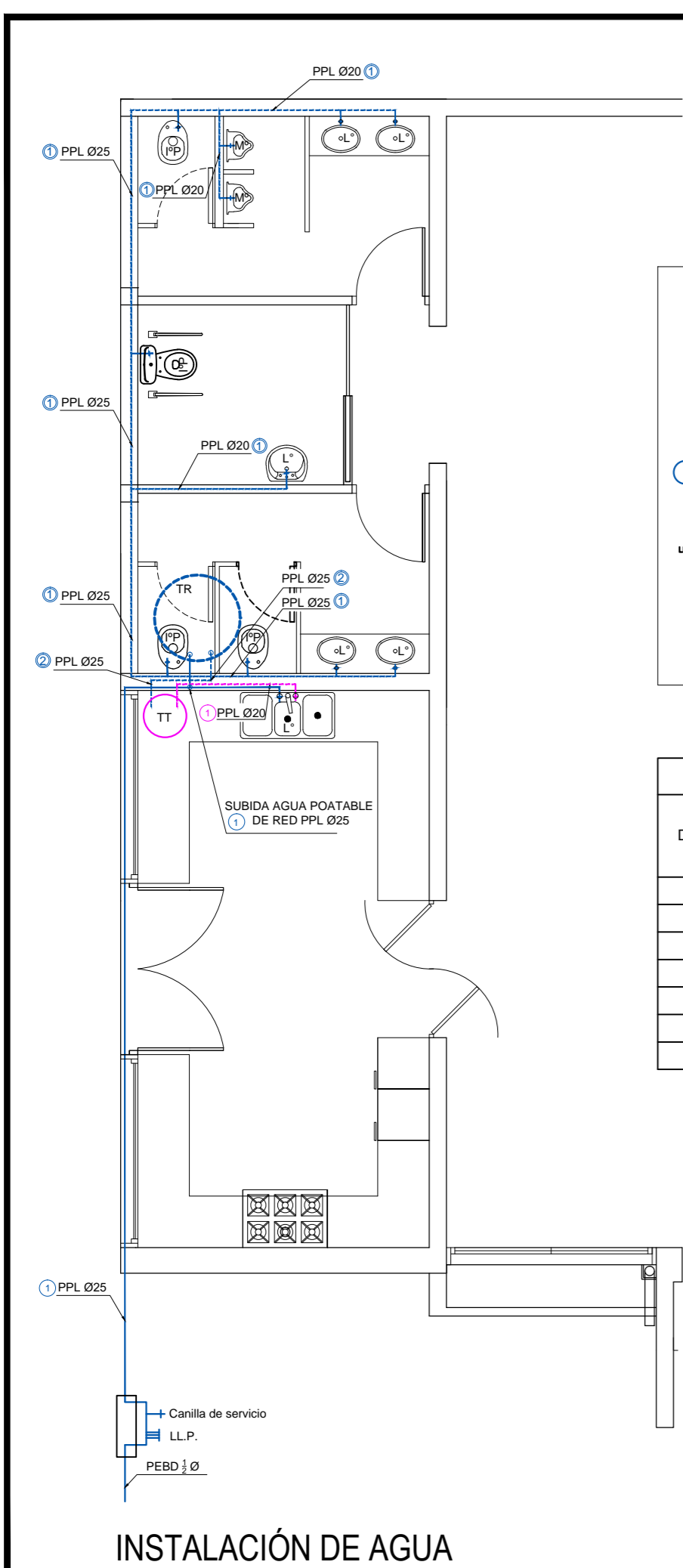
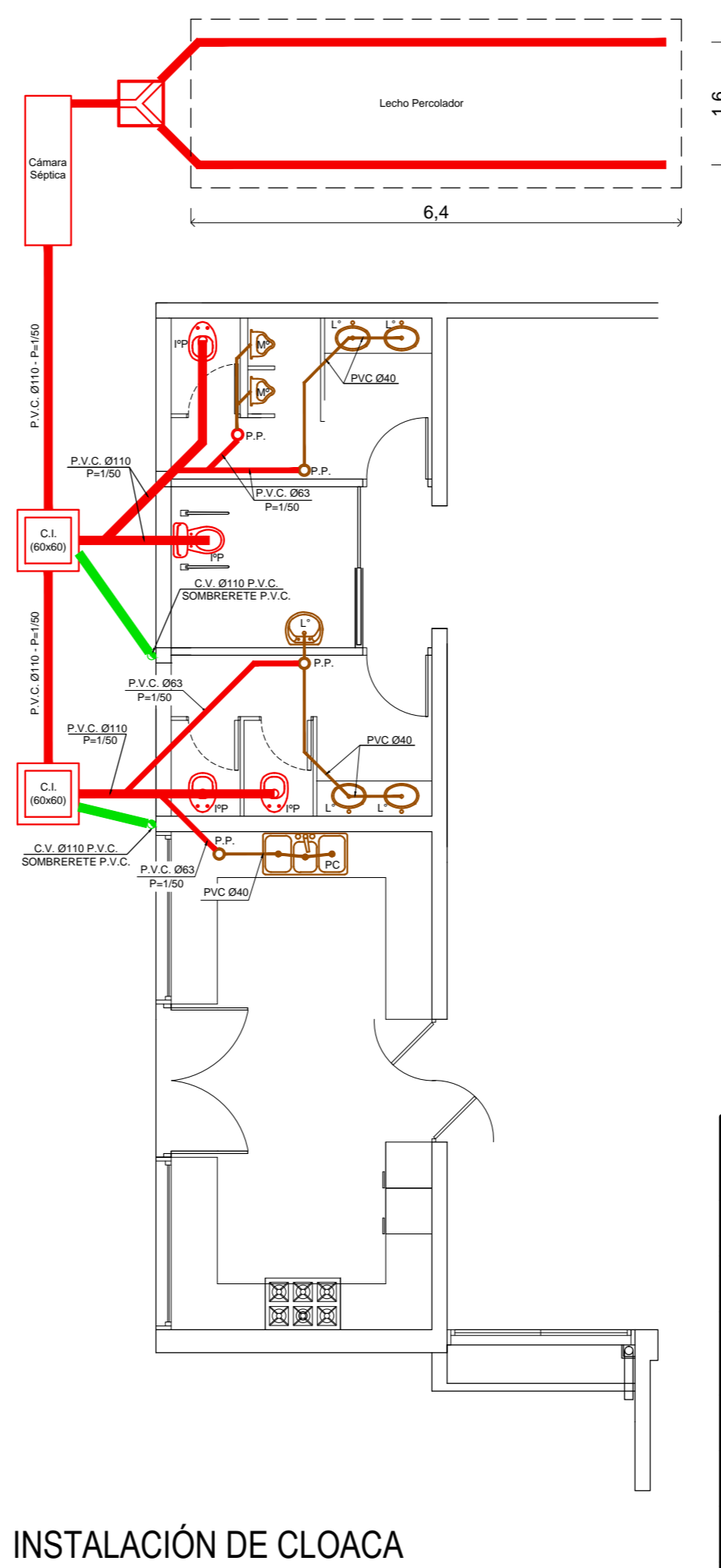


CÁLCULO DE CAÑERÍA				
Tramo	Longitud Real [m]	Longitud Equivalente	Longitud de Cálculo	Consumo [m ³]
Z - A	25.5	6.2	31.7	9.01
A - C1	5.5	3.8	9.3	0.61
A - B	25.5	6.2	31.7	8.40
B - C2	17.85	4.5	22.4	0.61
B - C	25.5	6.2	31.7	7.78
C - TT	15.35	4.3	19.7	2.47
C - C3	25.5	6.2	31.7	5.31
C3 - D	25.5	6.7	32.2	4.70
D - C4	25.5	6.2	31.7	0.61
D - C1	20.7	8.8	29.5	4.09

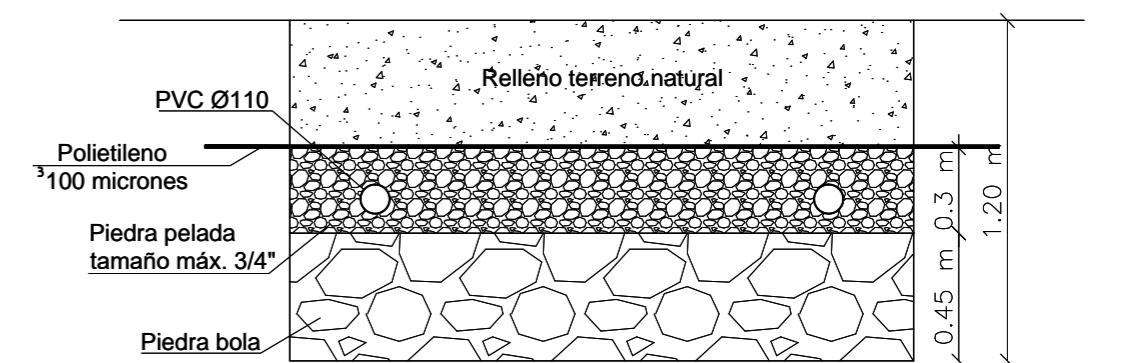
MUNICIPALIDAD DE MALARGÜE		
SECRETARÍA DE OBRAS Y SERVICIOS PÚBLICOS		
EXPEDIENTE	NÚMERO	CÓDIGO
ESCALA 1:75	SALÓN DE USOS MÚLTIPLES	PLANO Nº 6
FECHA 02 - 03 - 2018	PLANO: INSTALACIÓN DE GAS	ARCHIVO
PROYECTO	Obras Públicas	APROBACIÓN
CÁLCULO	Obras Públicas	
DIBUJO	Obras Públicas	



CUADRO DE RESUMEN				
Designación	Cañerías de desagüe		Anifactos y accesorios	
	Nº	Mat. Ø	Nº	Mat. Ø
Tramo	4	P.V.C 110	3	P.V.C 110
Ventilación	2	P.V.C 110	---	---
Columna	---	---	---	---
P.P.A	4	P.V.C 0.20	---	---
C.I	2	H" C 0.60	---	---
C.S	1	H" C 1.20	---	---
L.N	1	ref. (60x70)	---	---



DETALLE DE LECHO NITRIFICANTE



PVC Ø 110m, perforada en su media caña inferior con agujeros Ø 12 mm distribuidos en forma de trespelillo con una separación entre ellos de 0,15m

MUNICIPALIDAD DE MALARGÜE		
SECRETARÍA DE OBRAS Y SERVICIOS PÚBLICOS		
EXPEDIENTE	NÚMERO	CÓDIGO
ESCALA 1:75	SALÓN DE USOS MÚLTIPLES	PLANO Nº 5
FECHA 02 - 03 - 2018	PLANO: INSTALACIONES SANITARIAS	ARCHIVO
PROYECTO	Obras Públicas	APROBACIÓN
CÁLCULO	Obras Públicas	
DIBUJO	Obras Públicas	