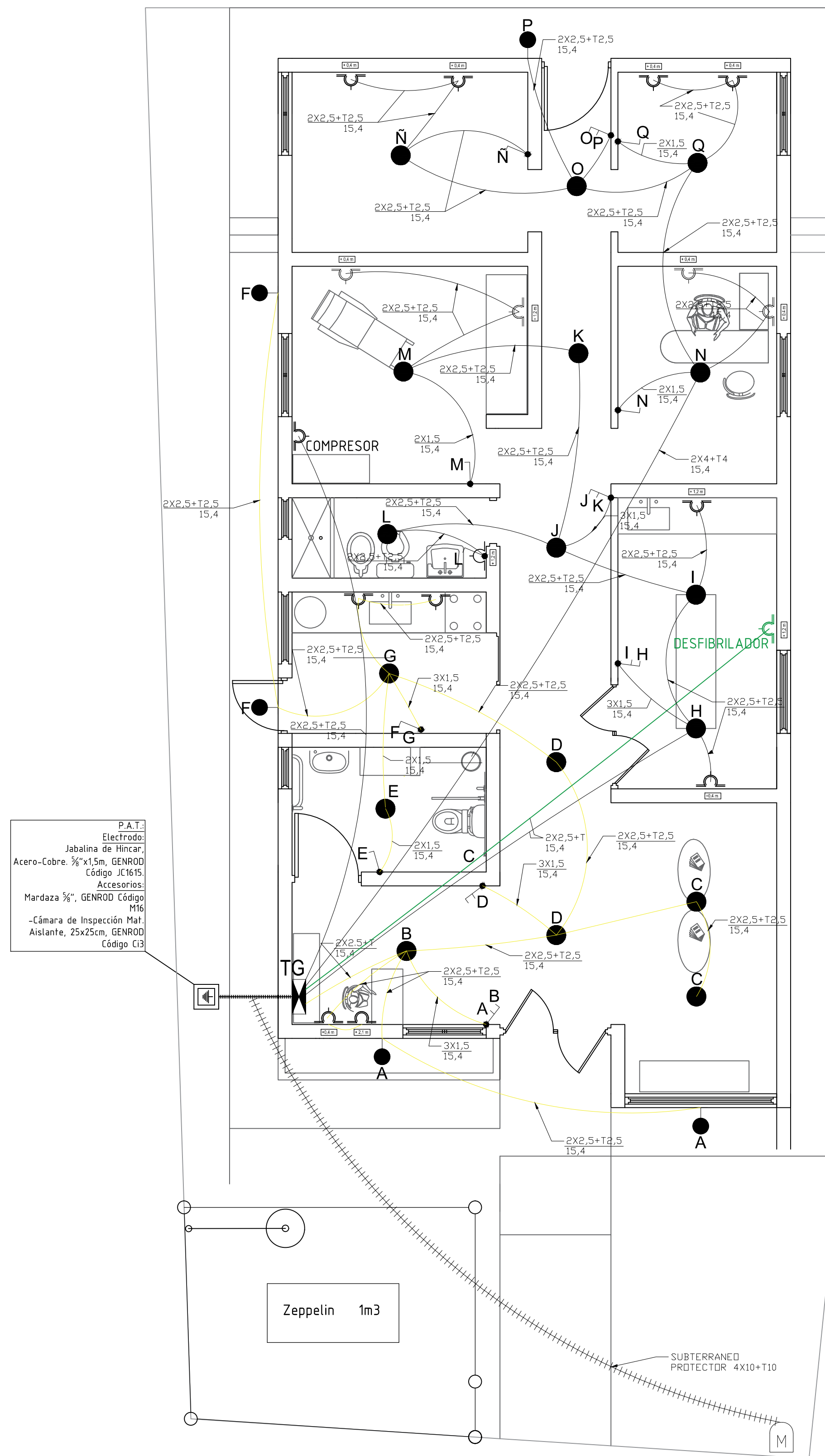


REFERENCIAS.

- Centro
- Aplique de pared
- Tomacorriente monofásico
- Tomacorriente trifásico
- ⌋ Llave de 1 punto
- ⌋⌋ Llave de 2 puntos
- ⌋⌋⌋ Llave de 3 puntos
- ⌋⌋⌋ Llave combinación
- ⊠ Tablero principal
- ⊠ Tablero secundario
- ⊠ Medidor de energía

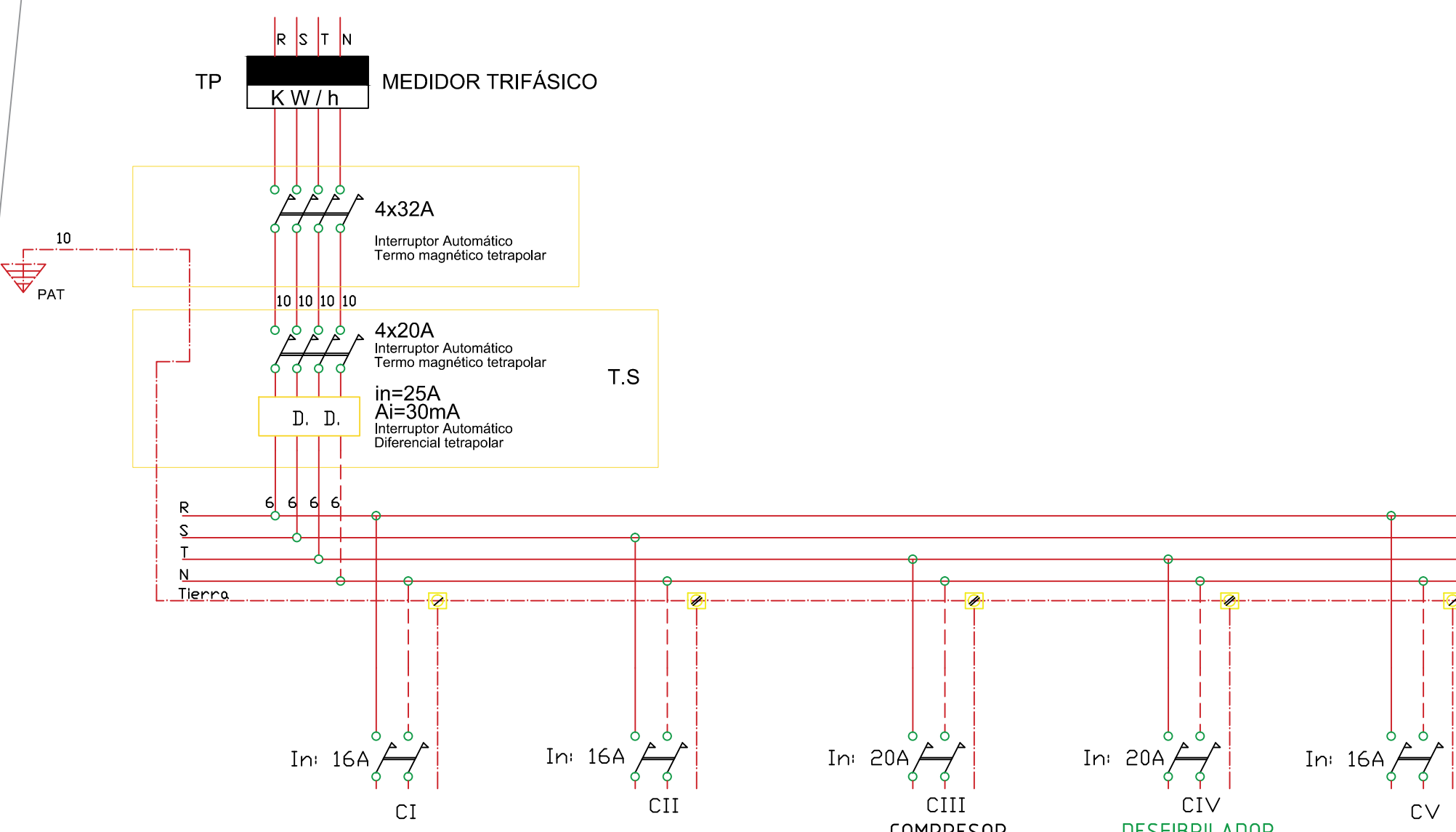
CUADRO DE POTENCIAS											
CIRCUITO	NUMERO DE BOCAS			POTENCIA UNIT.		POTENCIA (watts)			FACTOR	POTENCIA	
	Nº	LUCES	TOMAS	TOTAL	LUCES	TOMAS	LUCES	TOMAS	TOTAL	SIMULT.	INSTANT.
I	11	4	15	70	200	770	800	1570	0,9	1413	
II	6	5	11	70	200	420	1000	1420	0,9	1420	
III	0	1	1	70	2237,1	0	2237,1	2237,1	0,9	2013,39	
IV	0	1	1	70	2200	0	2200	2200	0,9	1980	
V	5	6	11	70	200	350	1200	1550	0,9	1395	
									TOTAL (KW)		8221,4



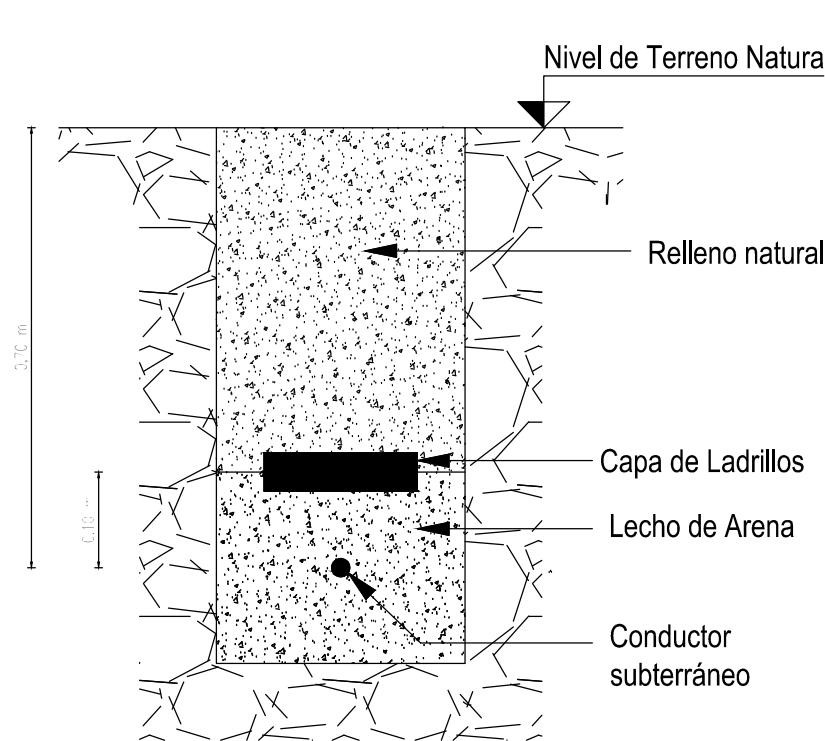
P.A.T.
Electrodos:
Jabalina de Hierro
Acero-Cobre. 3/8"x15m, GENROD
Código JC1615.
Accesorios:
Mardaza 3/8", GENROD Código
M16.
-Cámara de Inspección Mat.
Aislante, 25x25cm, GENROD
Código C13

Zeppelin 1m³

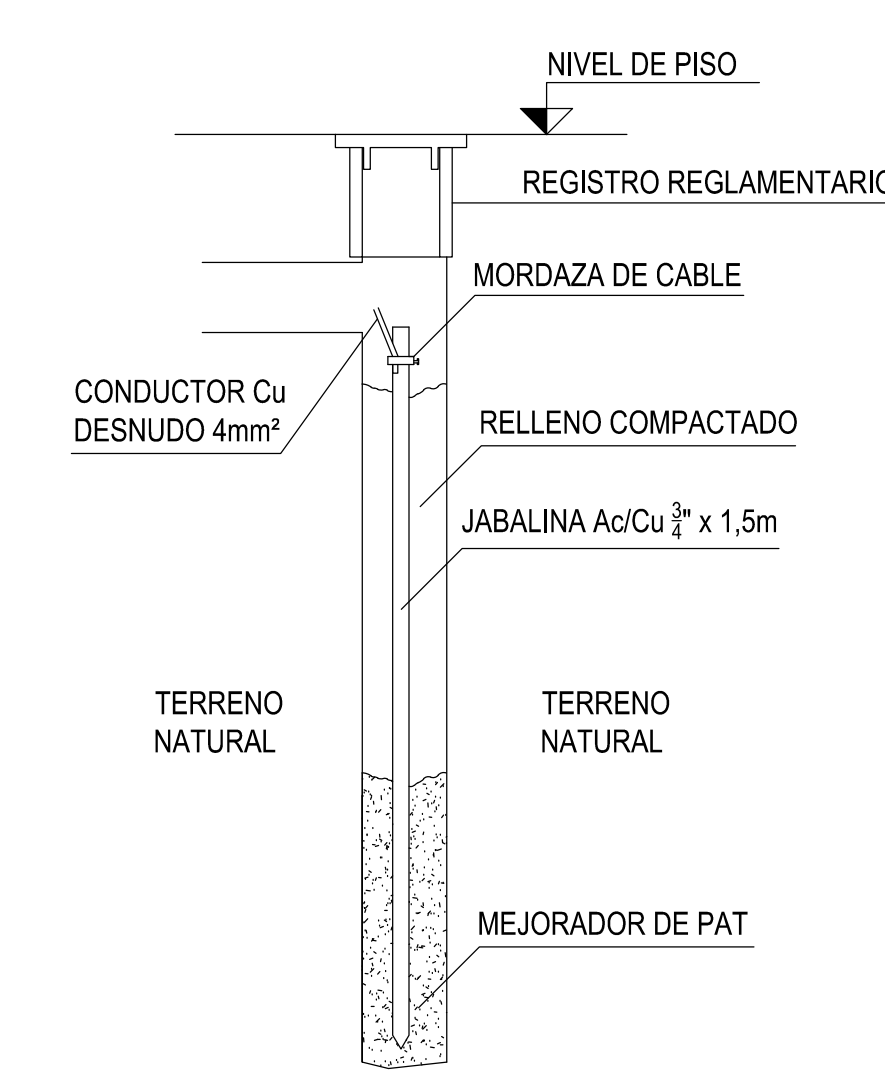
SUBTERRANEO
PROTECTOR 4X10+T10



DETALLE DE CONDUCTO SUBTERRÁNEO



DETALLE DE PUESTA A TIERRA



MUNICIPALIDAD DE MALARGÜE		A1
OBRA: AMPLIACIÓN CENTRO DE SALUD		
Ubicación: Bº VIRGEN DEL CARMEN		
PROPIETARIO:		
Domicilio: CALLE SANTA FE		
PLANO ELÉCTRICO		ESC. 1:50
SUP. TERRENO:	212,79 M2	INDICES DE LA ZONA_%
SUP. EXISTENTE:	60,64 M2	FOS
SUP. NUEVA:	64,61 M2	MAXIMO
SUP. SEMICUBIERTA:		FOT
SUP. TOTAL:	125,25 M2	MINIMO
NOM. CATASTRAL:		INDICES DECLARADOS_%
PADRON MUNIC.:		ZONA: RESIDENCIAL
UBICACION		FIRMA DEL PROPIETARIO
		PROYECTO
EXPEDIENTE Nº		CALCULO
VISACION FINAL		