



MUNICIPALIDAD DE
MALARGÜE

PRESUPUESTO 2025

PROYECTO DE ORDENANZA
DEPARTAMENTO EJECUTIVO

INDICADORES MACROECONOMICOS

VARIABLES APLICADAS POR GOBIERNOS NACIONAL & PROVINCIAL

<i>INDICADORES</i>	<i>UNIDAD DE MEDICION</i>	<i>MAGNITUD</i>
VARIACION REAL DEL PBI	%	5,00
VARIACION INTERANUAL DEL IPC	%	18,30
TC NOMINAL A DICIEMBRE 2025	U\$D	1207,00

RESUMEN DE RECURSOS & EROGACIONES

PARTICIPACION NOMINAL y RELATIVA POR CAPÍTULO

RECURSOS Y FINANCIAMIENTO

RECURSOS CORRIENTES	\$ 29.562.791.297,00	83,09%
DE JURISDICCION MUNICIPAL	\$ 1.496.565.914,00	4,21%
TASAS Y DERECHOS MUNICIPALES	\$ 433.997.799,00	1,22%
OTROS INGRESOS DE JURISDICC. MUNICIPAL	\$ 1.062.568.115,00	2,99%
DE ORIGEN PROVINCIAL	\$ 28.066.225.383,00	78,89%
RÉGIMEN DE PARTICIPACION PROVINCIAL	\$ 28.066.225.383,00	78,89%
RECURSOS DE CAPITAL	\$ 491.182.457,00	1,38%
VENTA DE INMUEBLES	\$ 5.564.747,00	0,02%
REEMBOLSO OBRAS PUBLICAS	\$ 485.617.710,00	1,36%
REMANENTE DEL EJERCICIO ANTERIOR	\$ 5.524.034.482,21	15,53%

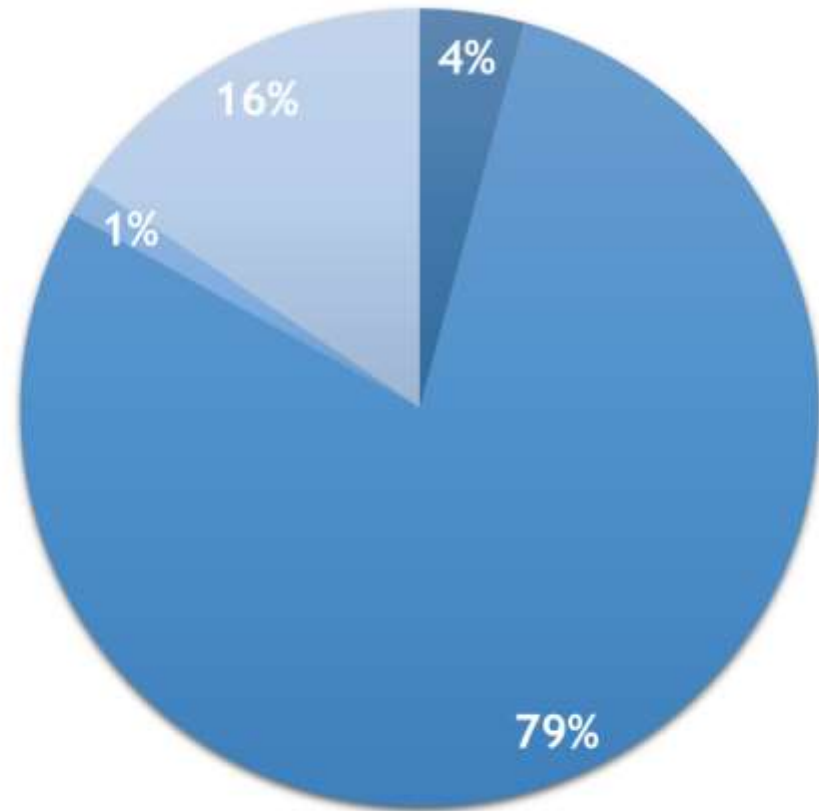
EROGACIONES

EROGACIONES CORRIENTES	\$ 23.806.878.739,92	66,91%
OPERACION	\$ 23.161.677.004,40	65,10%
PERSONAL	\$ 14.827.542.365,57	41,68%
BIENES DE CONSUMO	\$ 2.874.197.207,38	8,08%
SERVICIOS GENERALES	\$ 5.459.937.431,45	15,35%
TRANSFERENCIAS	\$ 645.201.735,52	1,81%
EROGACIONES DE CAPITAL	\$ 11.556.129.496,29	32,48%
BIENES DE CAPITAL	\$ 939.698.118,74	2,64%
TRABAJOS PUBLICOS	\$ 10.616.431.377,55	29,84%
INVERSION FINANCIERA	\$ 15.000.000,00	0,04%
BIENES PREEXISTENTES	\$ 200.000.000,00	0,56%

TOTAL DE RECURSOS Y FINANCIAMIENTO \$ 35.578.008.236,21

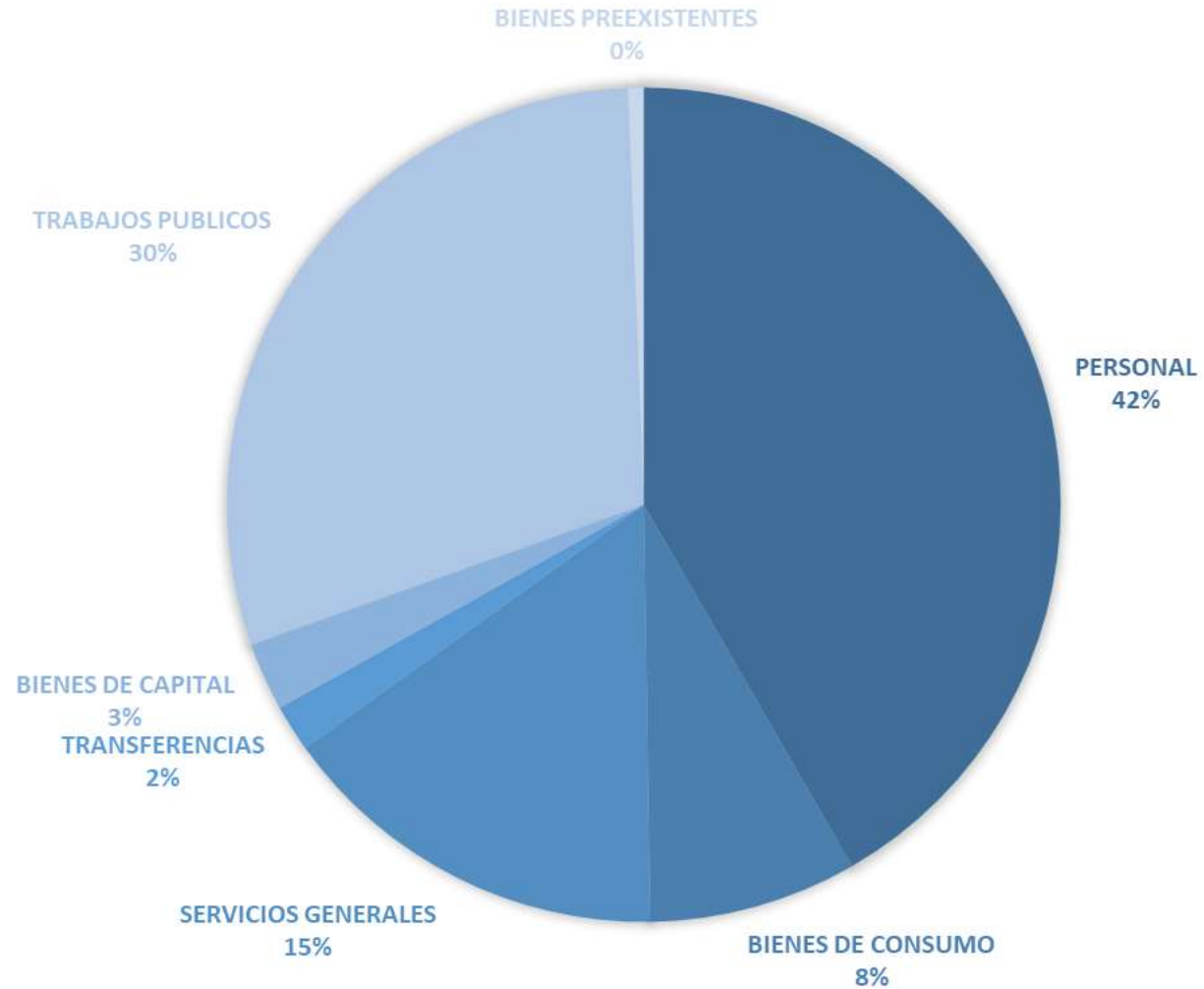
TOTAL DE EROGACIONES \$ 35.578.008.236,21

COMPOSICIÓN DEL ORIGEN DE LOS RECURSOS

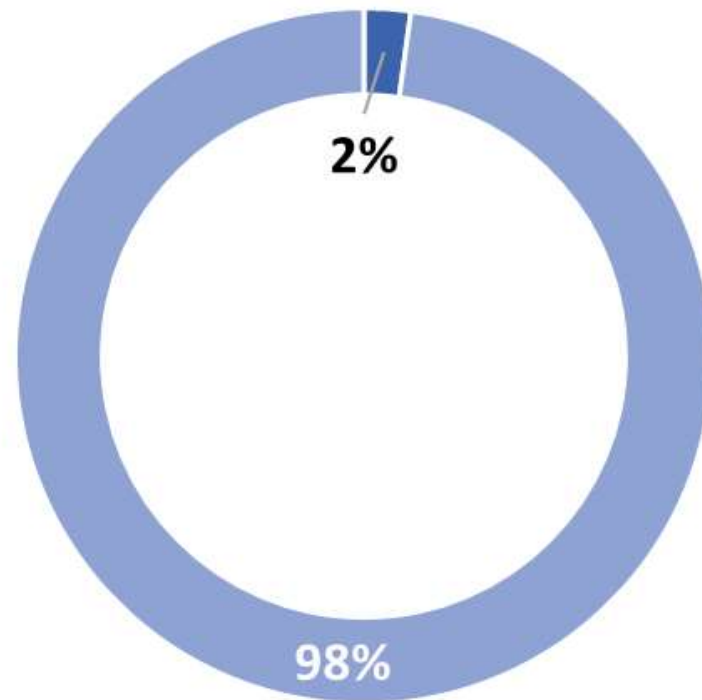


■ MUNICIPAL ■ PROVINCIAL ■ CAPITAL ■ PREEXISTENTES

COMPOSICIÓN DE LAS EROGACIONES

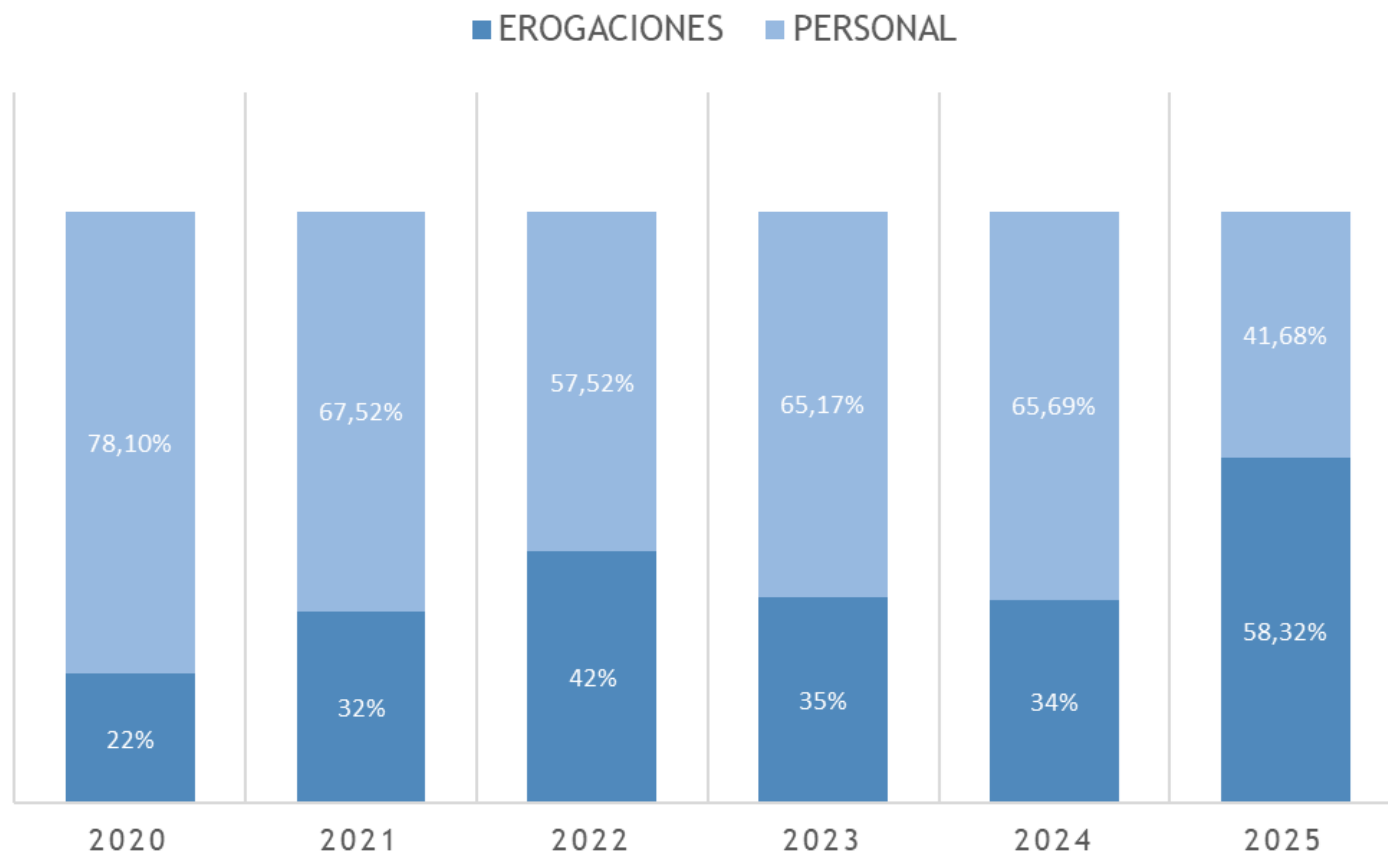


PARTICIPACIÓN POR UNIDAD DE GESTIÓN



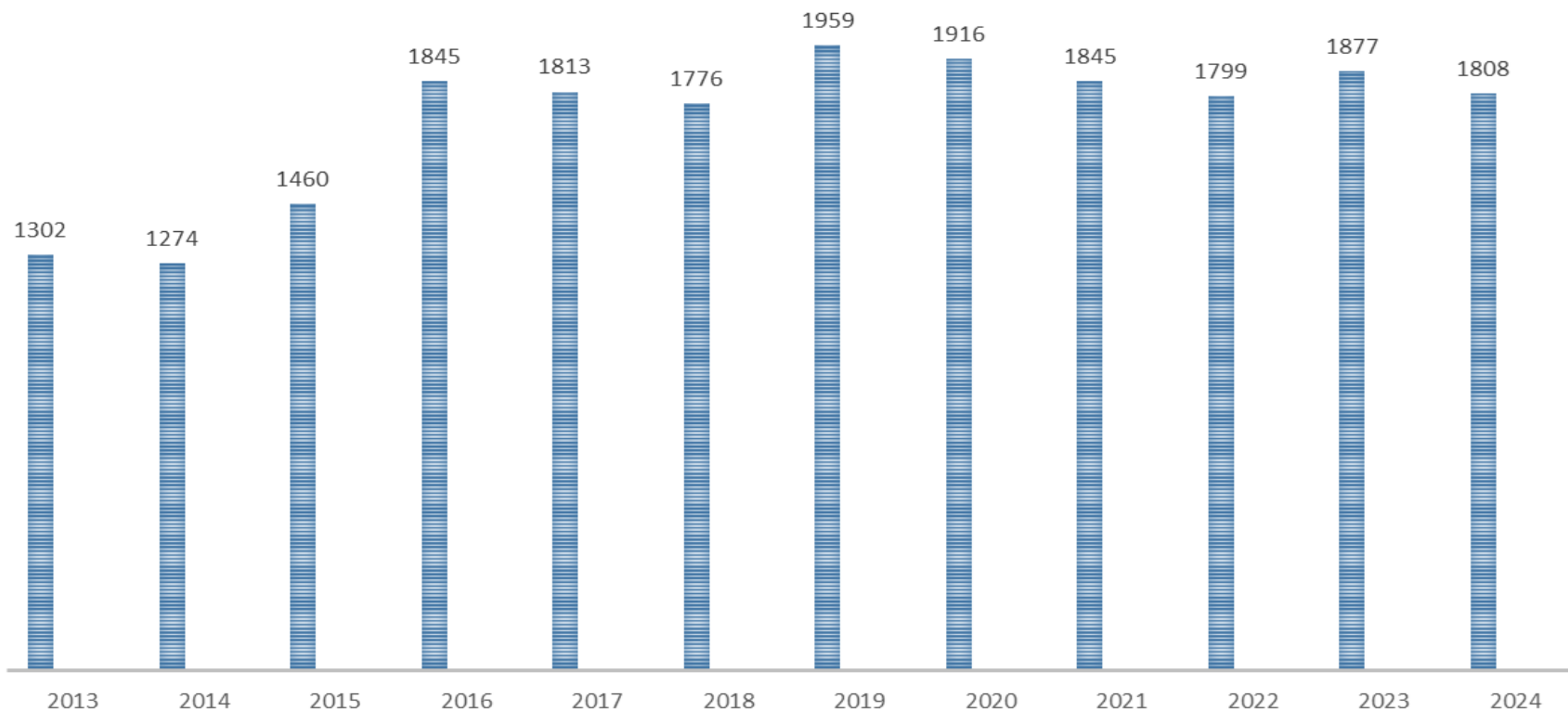
■ HCD ■ PODER EJECUTIVO

ÍNDICE DE EROGACIONES EN PERSONAL SOBRE LA TOTALIDAD DEL GASTO



EVOLUCIÓN PLANTA PERSONAL

PERMANENTE & TEMPORARIA - PERÍODO 2013/2024



INDICADORES 2021/2025

AGREGADOS FISCALES & FINANCIEROS

	2021	2022	2023	2024	2025
GASTO PRIMARIO POR HABITANTE	\$ 71.403,75	\$ 92.882,62	\$ 216.058,66	\$ 548.328,17	\$ 1.091.667,94
GASTO EN PERSONAL RESPECTO AL GASTO PRIMARIO	76,96%	60,48%	63,42%	47,42%	41,67%
PARTICIPACION DEL GASTO EN INVERSION REAL DIRECTA RESPECTO DEL GASTO PRIMARIO	26,24%	11,69%	16,49%	24,60%	33,55%
RECURSOS TRIBUTARIOS PRESUPUESTADOS POR HABITANTE	\$ 4.811,39	\$ 7.517,79	\$ 13.664,15	\$ 24.875,90	\$ 45.912,56
RECURSOS TRIBUTARIOS MUNICIPALES SOBRE INGRESOS CORRIENTES TOTALES	6,87%	5,16%	4,01%	4,54%	4,21%
SOLVENCIA: EROGACIONES CORRIENTES SOBRE INGRESOS CORRIENTES	88,46%	91,33%	94,46%	78,79%	80,55%
EROGACIONES EN PERSONAL RESPECTO A RECURSOS CORRIENTES	0,84%	0,77%	0,67%	0,51%	0,29%

DEPARTAMENTO EJECUTIVO



MUNICIPALIDAD DE
MALARGÜE